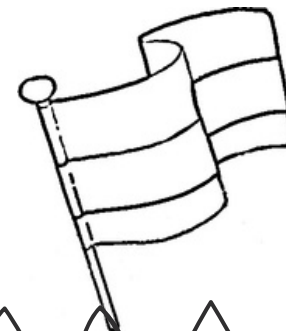


# ANDALUCÍA



Este material está bajo licencia (CC BY-NC-ND 4.0)



Cocinando sueños  
SENDO TERESA


**SÍGUEME A TRAVÉS DE:**



<https://www.cocinandosuenos.es>




**@COCINANDOSUENOSMT**





Este material está bajo licencia (CC BY-NC-ND 4.0)






¿QUÉ SÉ DE ANDALUCÍA?






¿QUÉ SÉ DE ANDALUCÍA?








¿QUÉ ME GUSTARÍA SABER?





¿QUÉ ME GUSTARÍA SABER?



ANDALUCÍA




A	N	D	A	L	U	C	Í	A



A	n	d	a	l	u	c	í	a



- Descubre la bandera de Andalucía





HUELVA



H	U	E	L	V	A





H	u	e	l	v	a

PARQUE




N

---

DE

---



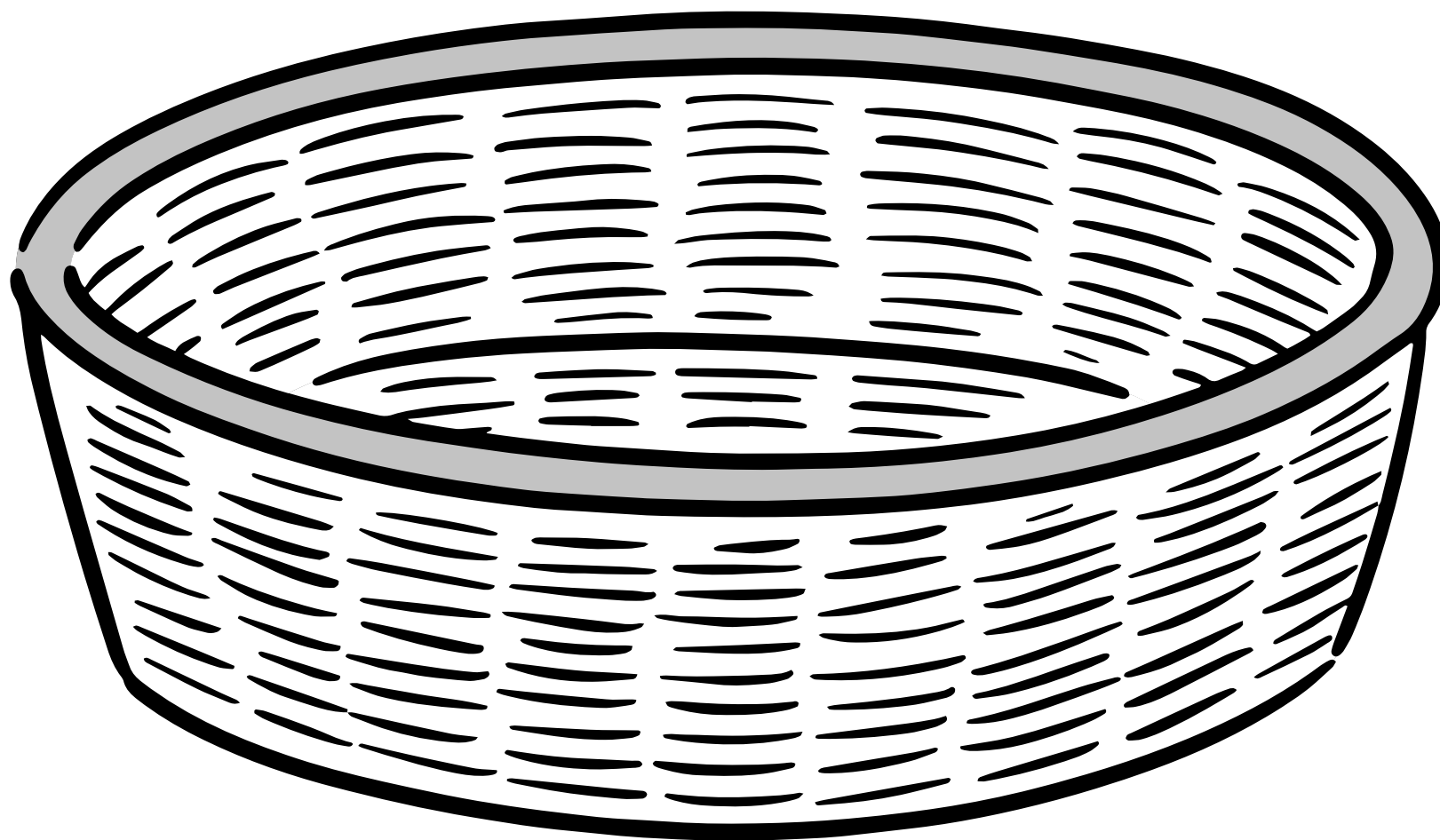
---

IBÉRICO







F


- Pica y coloca en la cesto los alimentos típicos de Huelva.



- Pica y coloca en la cesto los alimentos típicos de Huelva.



- Escribe el nombre y colorea.



RAMÓN JIMÉNEZ

- Escribe el nombre y colorea.



---

RAMÓN  
JIMÉNEZ



- Escribe el nombre y colorea.



---

Ramón  
Jiménez

## LA VERDECILLA

Verde es la niña. Tiene  
verdes ojos, pelo verde.

Su rosilla silvestre  
no es rosa ni blanca. Es verde.


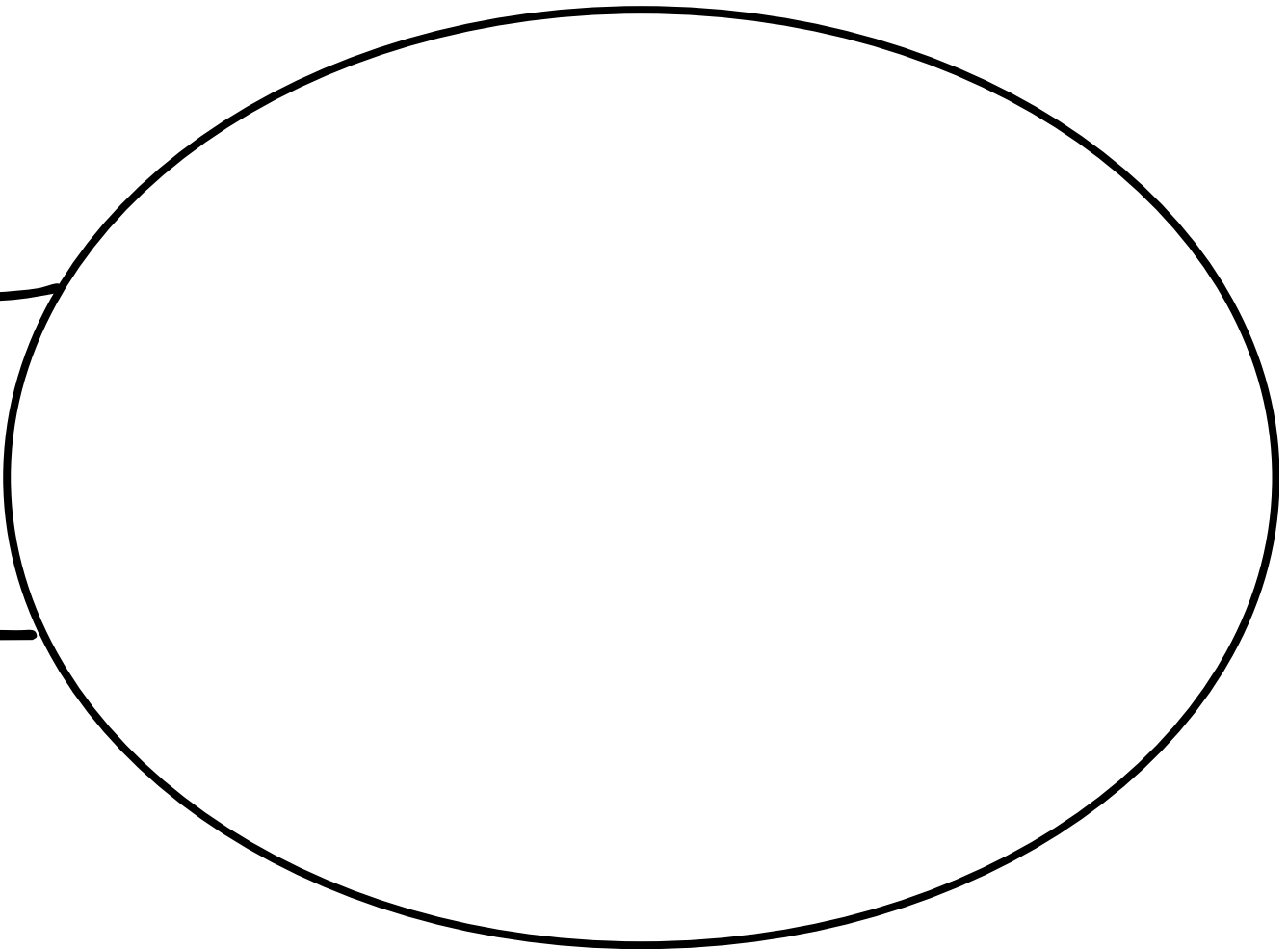
¡En el verde aire viene!  
(La tierra se pone verde)

Su espumilla fulgente  
no es blanca ni azul. Es verde.

¡En el mar verde viene!  
(El cielo se pone verde)


Mi vida le abre siempre  
una puertecita verde






Cocinando sueños  
SIN TIRAR CA

- Recorta y coloca un palo para realizar el titere de Platero



- Decora a platero según la descripción usando para ello algodón.

Platero es pequeño,  
peludo y suave,  
tan blando por fuera,  
que se diría todo de  
algodón.





C	Á	D	I	Z



C	á	d	i	z





CUBA



- Decora la ola con papel de seda, colorea al surfista, pícalo y colócalo en la ola.







C	A	R	N	A	V	A	L

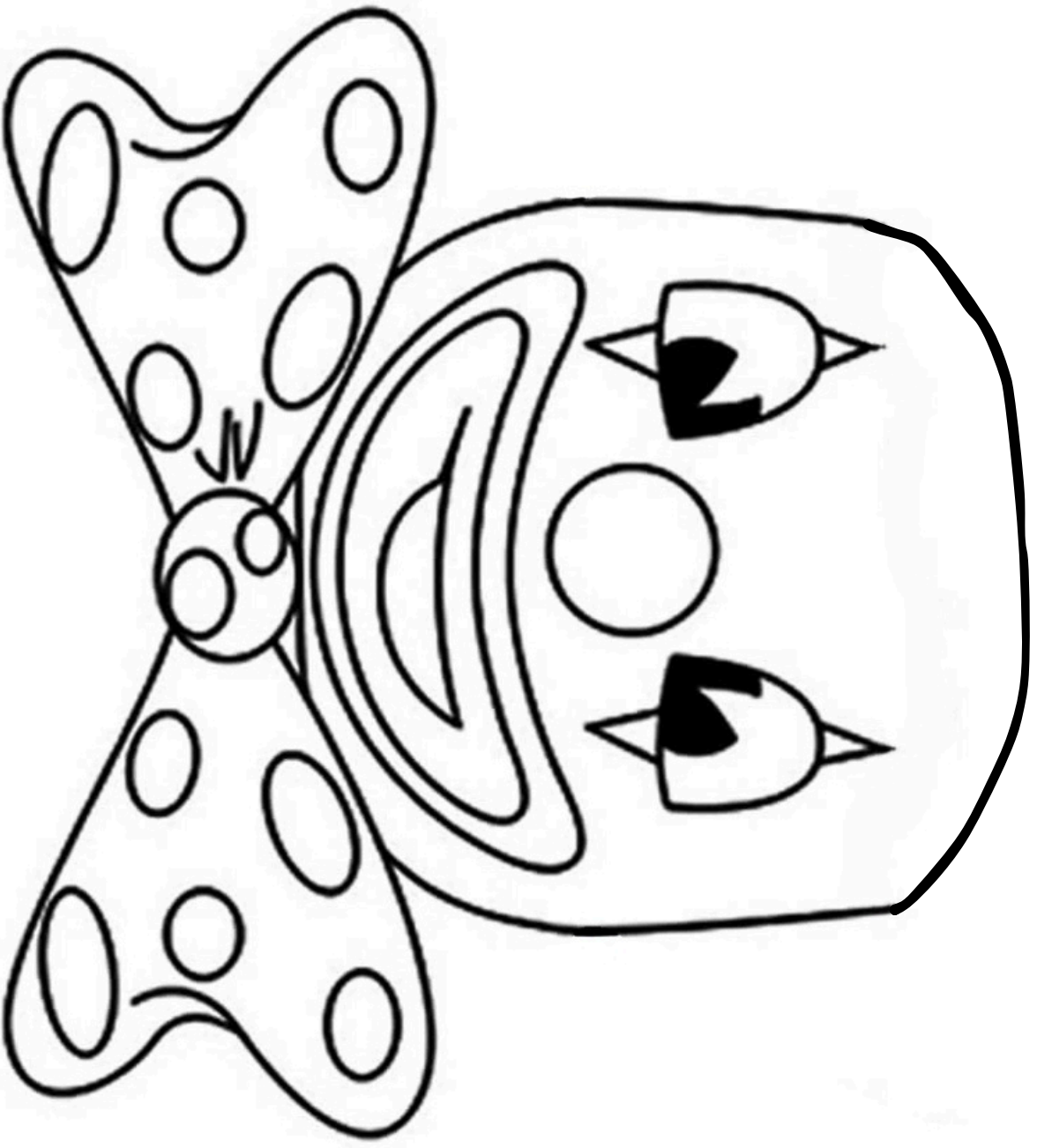


C	a	r	n	a	v	a	l



CARNIVAL

Para recortar al pajarito, estampando círculos con rollos de papel higiénico.







LOLA FLORES










S	E	V	I	L	L	A




S	e	v	i	l	l	a






Realiza una serie con pegatinas y decora los farolillos, pica a la pareja flamenca y pégalos.


Parte A













TORRE DEL ORO

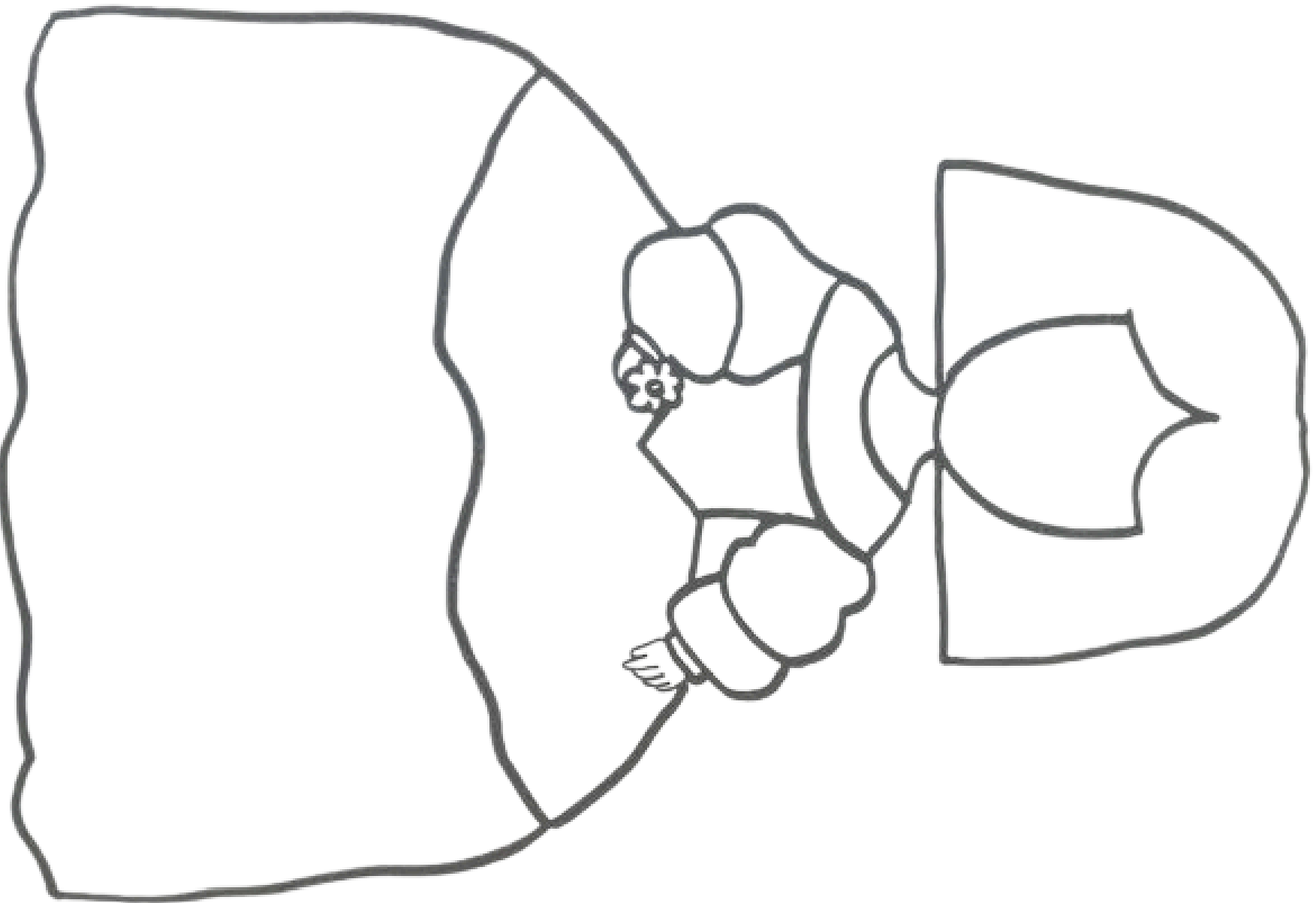




VELAZQUEZ



- Decórala como quieras, usa distintos materiales.

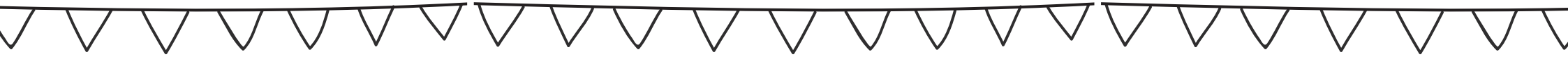




C	Ó	R	D	O	B	A



C	ó	r	d	e	l	a






SEVILLA






- Crea tu propia maceta.



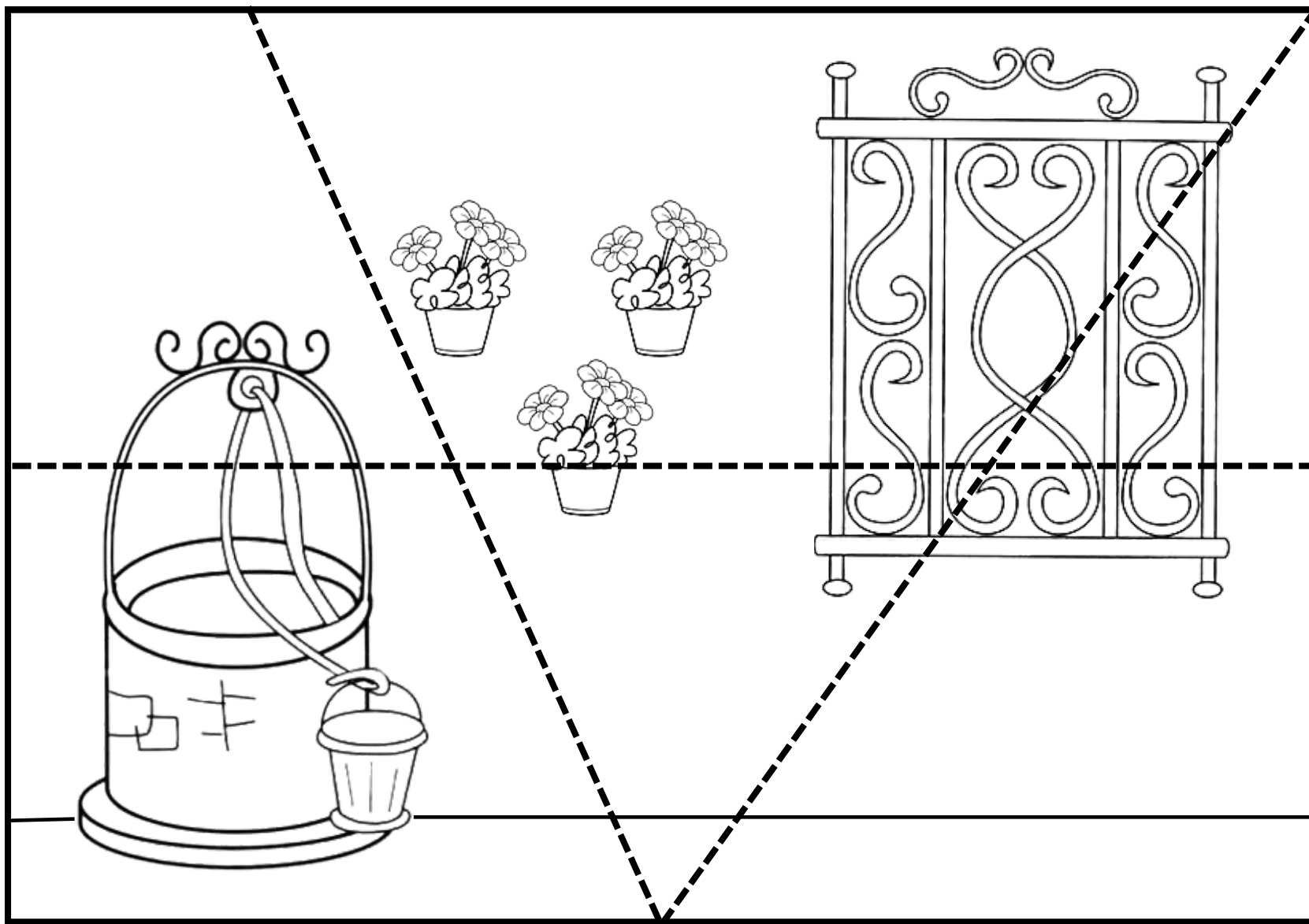








PATOS

- Colorea, recorta y haz el puzzle.




- 
- Colorea, recorta y haz el puzzle.







M	E	Z	Q	U	I	T	A



M	e	z	q	u	i	t	a







MEZQUITA






CÓRDOBA

- Decora a Timoteo con papel de color marrón y escribe la palabra jabali.





- Colorea los alimentos necesarios para realizar el salmorejo.




# SALMOREJO

Ingredientes:




---



---



---




---



---

Dibujo:







J	A	É	N



J	a	é	n







J A E N



OLIVO



ÁRBOL DE HOJA PERENNE

SU COPA ES REDONDA

SU FRUTO: ACETUNA







ÁRBOL DE HOJA PERENNE

SU COPA ES REDONDA

SU FRUTO: ACETUNA




- Recorta y ordena la secuencia.




- Ordena la secuencia.


## PRODUCCIÓN DEL ACEITE DE OLIVA



1º



2º



3º

Parque Natural de



---


Segura y las Villas.

Deportes que podemos practicar en Cazorla, segura y las Villas.




SENDERISMO BARRANQUISMO DESCENSO

Deportes que podemos practicar en Cazorla, segura y las Villas.



SENDERISMO





Cocinando sueños  
SEÑO TERESA




M	Á	L	A	G	A



M	á	l	a	g	a



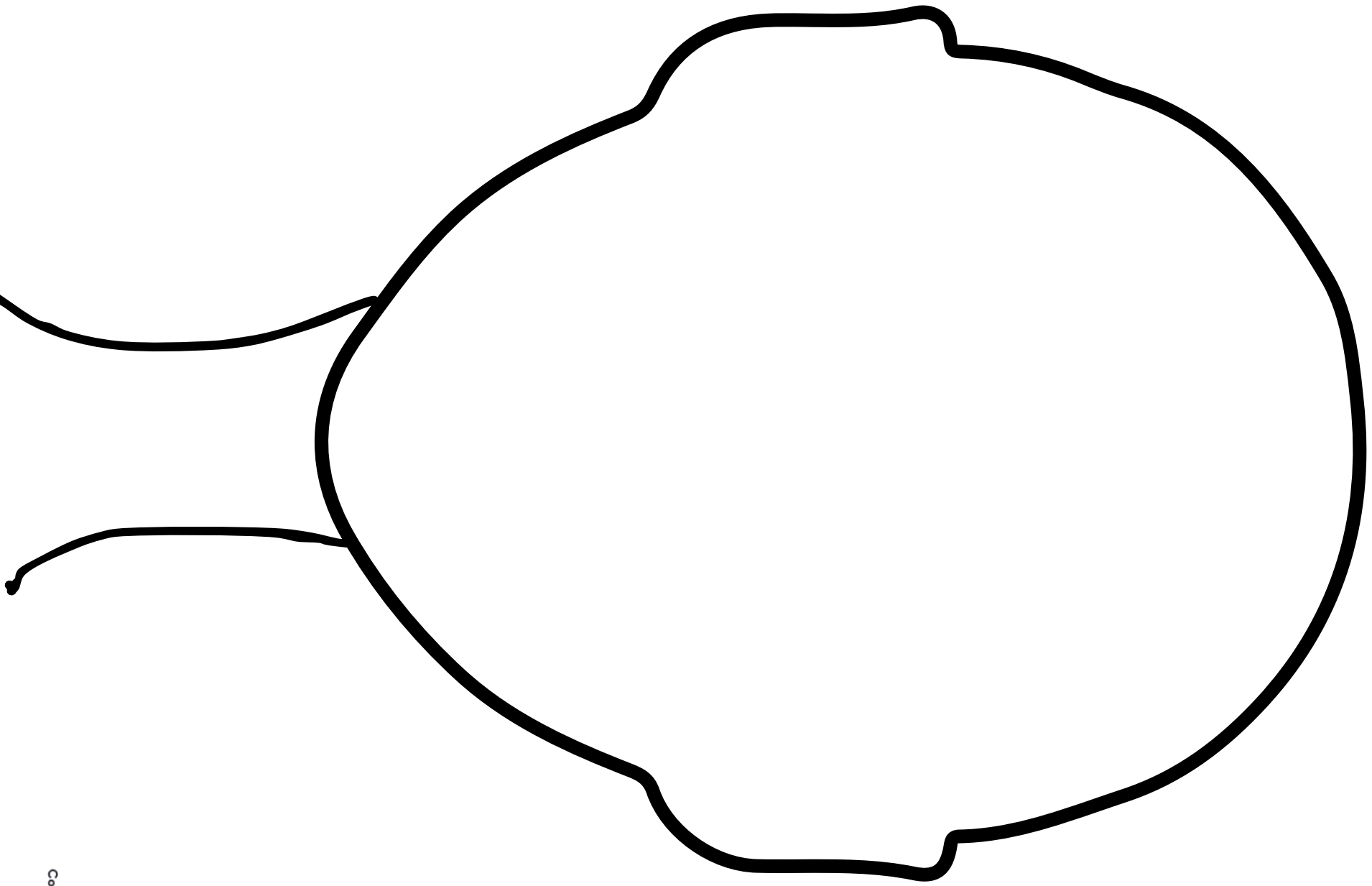



MÁLAGA





Realiza tu propia retrato al estilo de Picasso.







PICASSO



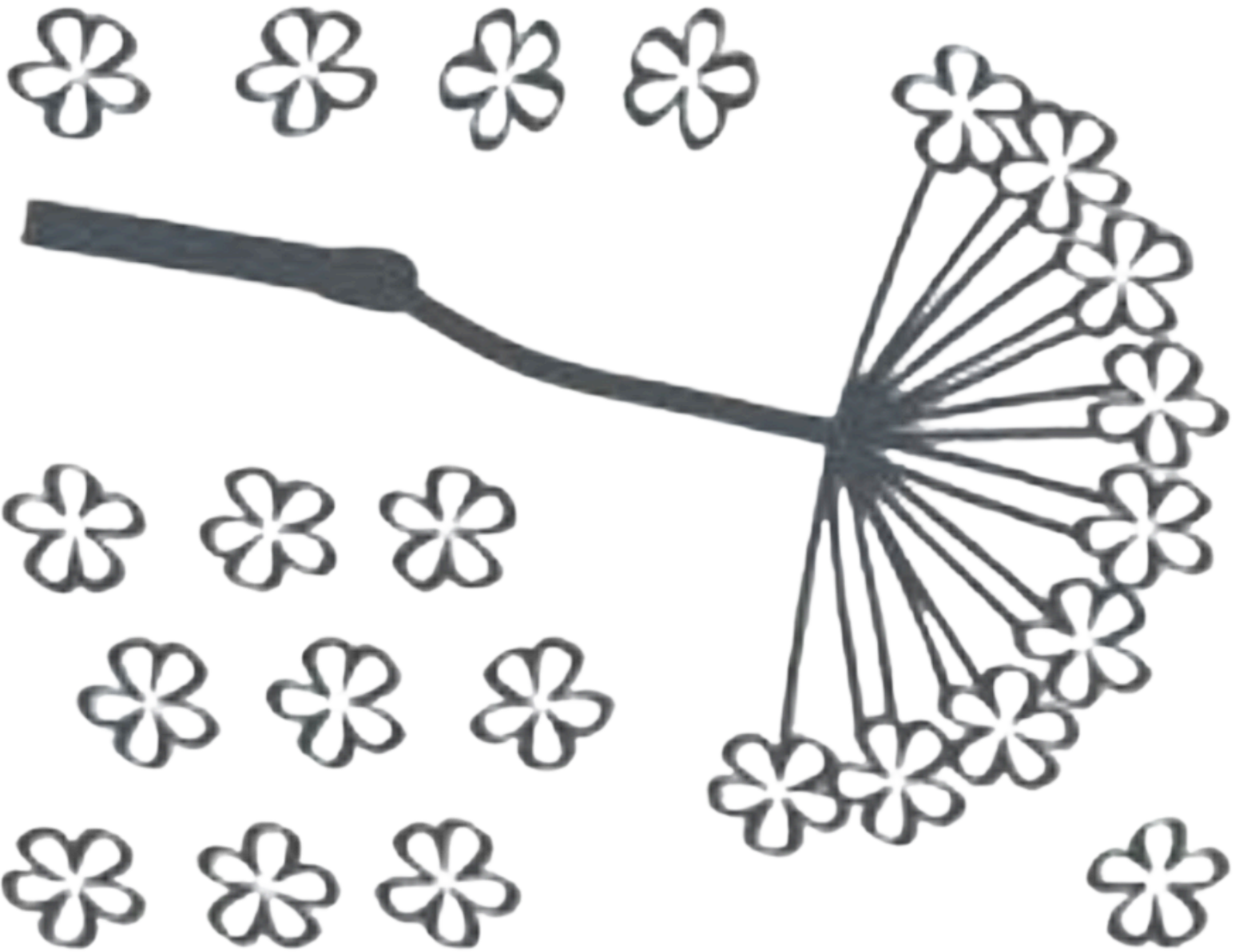


---

---




Decora la biznaga con papel de seda blanco..

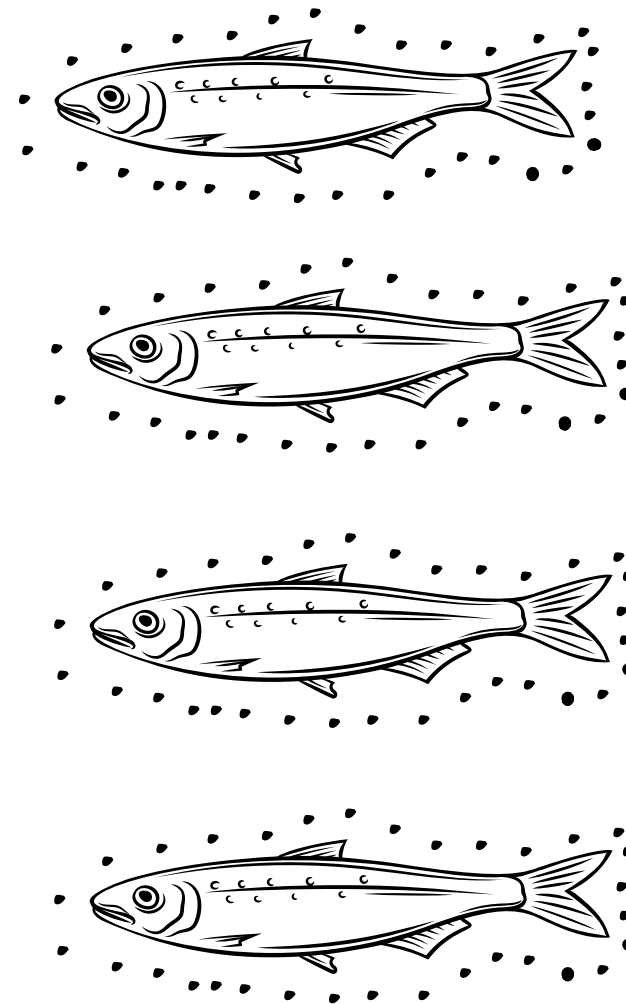





Escribe pinosapn, rellena con pintura y busca la simetría.



Pica y rellena el espeto con las sardinas.



# CUEVAS DE NERJA



*Pinta el fondo y crea tus dibujos rupestres.*




G	R	A	N	A	D	A






G	r	a	n	a	d	a




GRANADA







- Colorea y decora este alicatado nazari.





# MARIPOSA DEL AIRE

Federico García Lorca




DEL AIRE

QUÉ HERMOSA ERES



DEL AIRE, DORADA Y



LUZ DE




DEL AIRE, ¡QUÉDATE AHÍ, AHÍ AHÍ!

NO TE QUIERES PARAR,



PARARTE NO QUIERES



DEL AIRE, DORADA Y



DEL AIRE



¡QUÉDATE AHÍ, AHÍ, AHÍ! ¡QUÉDATE AHÍ!



¿ESTÁS AHÍ?

# MARIPOSA DEL AIRE

Federico García Lorca




del aire,

qué hermosa eres,



del aire dorada y



Luz del ,



del aire, ¡quédate ahí, ahí, ahí!

No te quieres parar, pararte no quieres.



del aire dorada y



Luz de  del aire,


¡quédate ahí, ahí, ahí! ¡Quédate ahí!




, ¿estás ahí?



PEGAR




PEGAR





PEGAR

• Crea tu titere de dedo..

- Conoce la cerámica de Granada (fajalauza) y confecciona tu propio plato.












A	L	M	E	R	Í	A




A	l	m	e	r	í	a



ALMERÍA







- Decora este indalo.

